



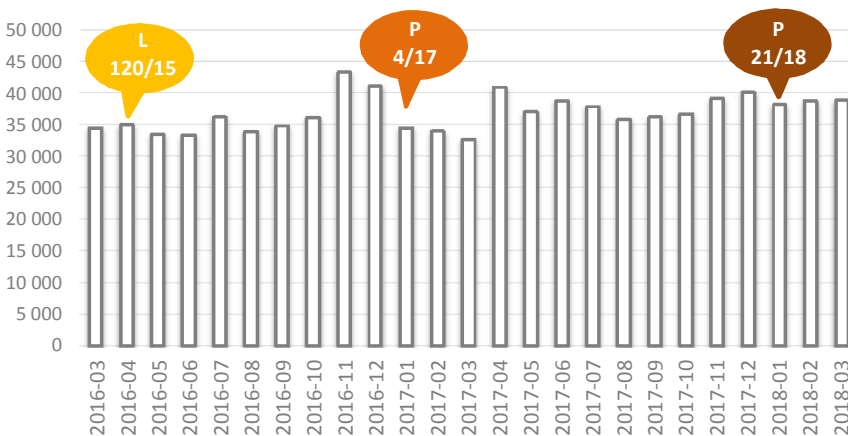
# Síntese de informação estatística da Segurança Social

março 2018

A partir da informação mensalmente divulgada pelo Instituto de Informática do Ministério do Trabalho, Solidariedade e Segurança Social (MTSSS), o Gabinete de Estratégia e Planeamento (GEP) apresenta a análise da informação mensal sobre prestações por parentalidade, familiares, de doença, de desemprego, Rendimento Social de Inserção (RSI), pensões de velhice, de sobrevivência e de invalidez, Complemento Solidário para Idosos (CSI) e Prestação Social para a Inclusão.

## Prestações por Parentalidade

Nº DE BENEFICIÁRIOS COM PRESTAÇÕES POR PARENTALIDADE

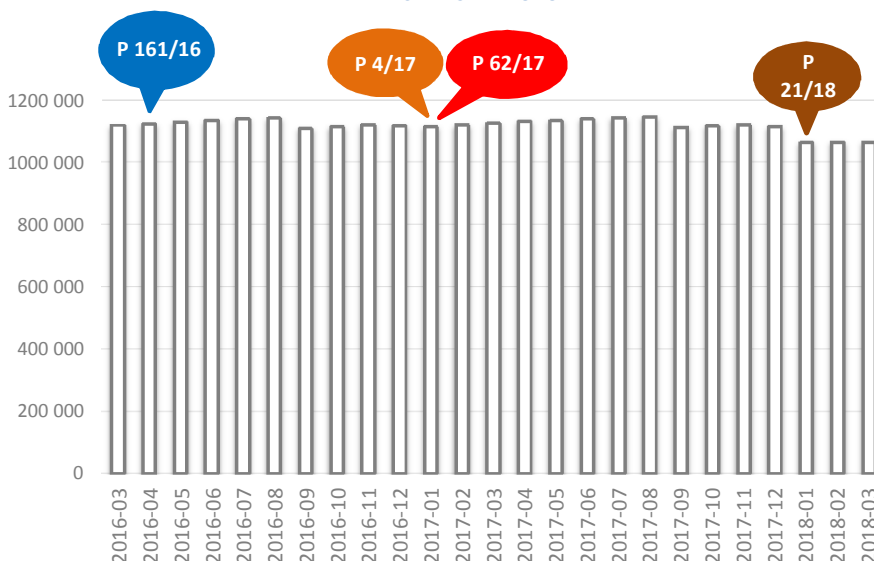


Em março de 2018, registou-se um aumento de 0,3% nas prestações por parentalidade face ao mês anterior, num total de 38 851 beneficiários (26 827 do sexo feminino e 12 024 do sexo masculino) e um acréscimo de 18,9% em relação a março de 2017.

O número de mulheres com prestações por parentalidade cresceu 0,8% considerando fevereiro de 2018 e 17,8% tendo em conta o período homólogo. No sexo masculino, houve uma descida de 0,7% em comparação com o mês anterior e uma subida de 21,5% considerando março de 2017.

## Prestações Familiares

Nº DE TITULARES DE ABONO DE FAMÍLIA



O processamento de abonos de família abrangeu 1 063 723 crianças e jovens, em março de 2018, representando menos 609 beneficiários (menos 0,1%) face ao valor revisto de fevereiro do mesmo ano (1 064 332) e menos 60 758 relativamente a março de 2017, o que corresponde uma variação homóloga de menos 5,4%.

O número de processamentos de fevereiro foi revisto em alta, face ao valor apresentado na síntese do mês anterior (1 053 103), acrescendo em 10 620 abonos, os quais correspondem, em parte, a reentradas após a apresentação dos rendimentos anuais.

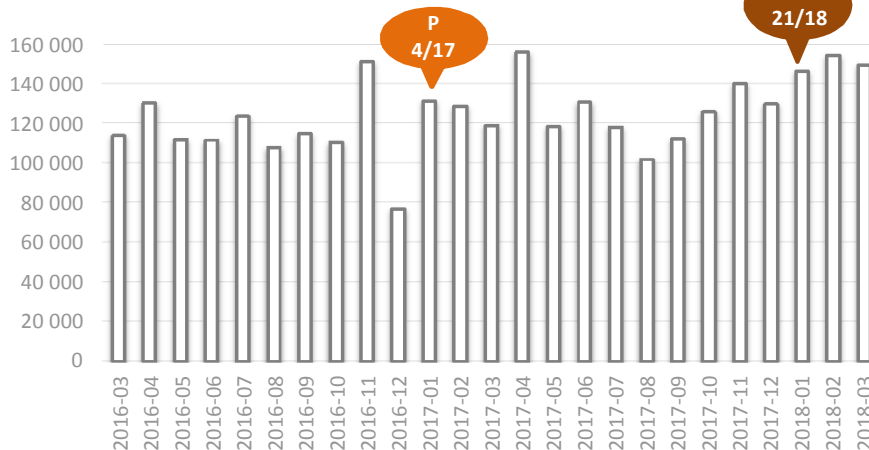
A reavaliação dos rendimentos anuais do agregado familiar origina reduções temporárias do número de titulares, devido a atrasos na renovação por parte dos requerentes, sendo este número atualizado nos meses subsequentes.

## Subsídio de Doença

Em março de 2018, foram atribuídos 149 614 subsídios de doença, 90 303 ao sexo feminino (60,4%) e 59 311 ao sexo masculino (39,6%).

Face a fevereiro de 2018, constatou-se uma redução de 3,1% no total de subsidiados. Nas mulheres, a descida foi de 3,9% e, nos homens, de 1,8%. Comparando com o período homólogo, observou-se um acréscimo de 25,4% no total. Nas mulheres, a variação homóloga alcançou os 24,6% e, nos homens, atingiu os 26,7%.

Nº DE BENEFICIÁRIOS DO SUBSÍDIO DE DOENÇA



## Prestações de Desemprego

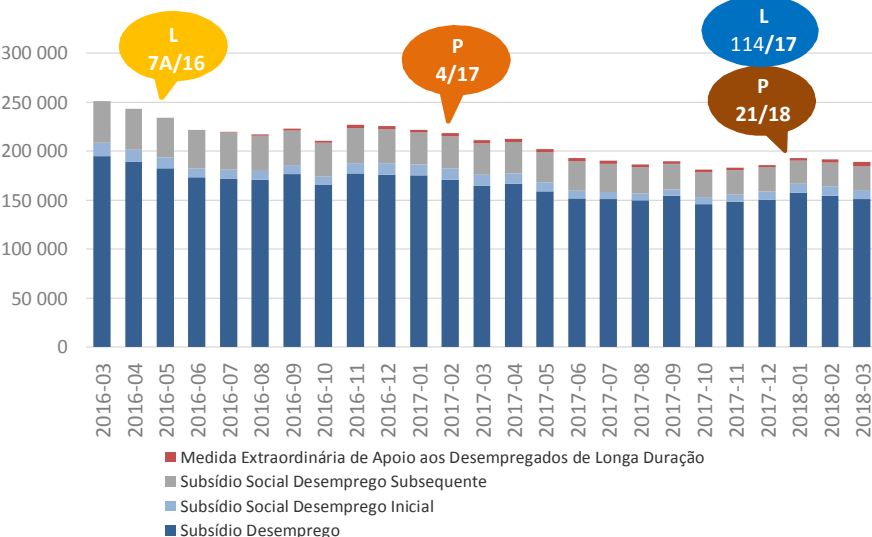
Foram processadas 188 210 prestações de desemprego, em março de 2018, revelando menos 1,3% em relação ao mês anterior e menos 10,5% tendo em conta o mês homólogo.

O número de beneficiários do subsídio de desemprego foi de 151 300, menos 2,1% considerando fevereiro de 2018 e menos 8,4% ao analisar o mês de março de 2017.

Quanto ao subsídio social de desemprego inicial, este abrangeu 9 291 indivíduos, menos 5,1% comparativamente a fevereiro de 2018 e menos 15,6% face ao período homólogo.

O subsídio social de desemprego subsequente chegou a 23 933 beneficiários, mais 133 indivíduos do que no mês anterior, que representou um aumento de 0,6%.

Nº DE BENEFICIÁRIOS COM PRESTAÇÕES DE DESEMPREGO



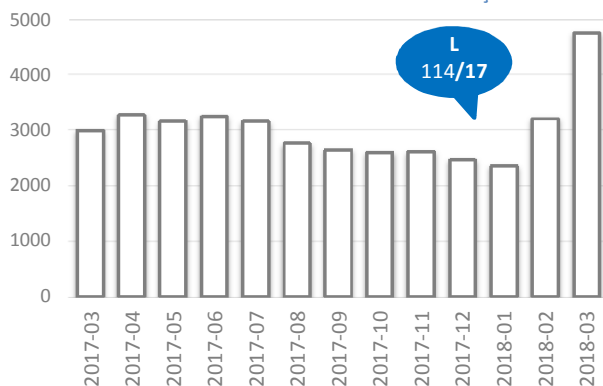
Relativamente ao período homólogo, verificou-se uma queda de 25,5% com menos 8 184 subsidiados.

A medida extraordinária de apoio aos desempregados de longa duração, em março de 2018, integrou 4 734 indivíduos, constatando-se uma subida de 47,8% face a fevereiro de 2018, ou seja, abrangeu mais 1 532 desempregados nesta medida.

Para este crescimento contribuiu a alteração prevista na Lei do OE/2018, que encurtou o período de elegibilidade de 360 para 180 dias, contados desde o término da concessão do subsídio social de desemprego.

Desde o início do ano, é notório um aumento do valor médio das prestações de desemprego (de 470,38 euros em dezembro de 2017 para 485,60 euros em março de 2018) o qual estará, em parte, relacionado com a eliminação da redução de 10% do montante diário do subsídio de desemprego após 180 dias de concessão.

Nº DE BENEFICIÁRIOS DA MEDIDA EXTRAORDINÁRIA DE APOIO AO DESEMPREGO DE LONGA DURAÇÃO



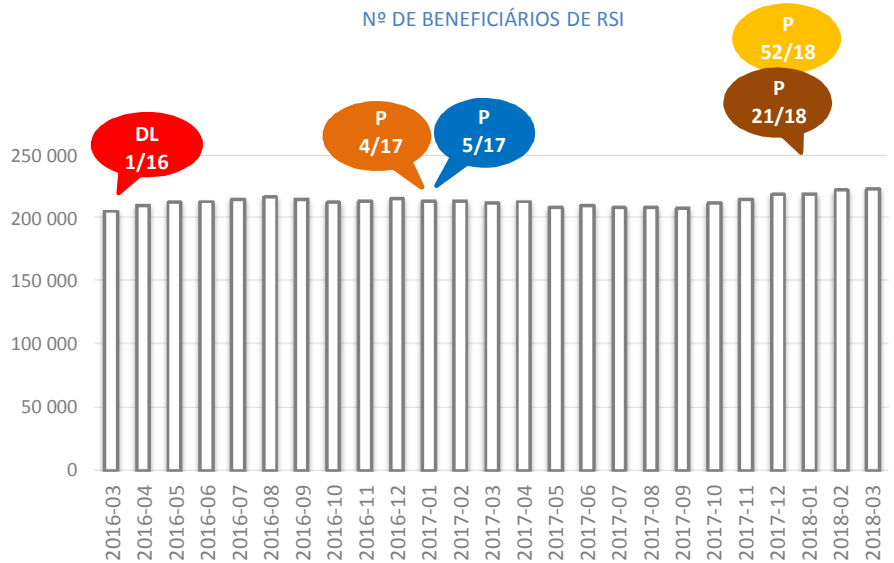
## Rendimento Social de Inserção

O número de beneficiários de RSI foi de 223 151, em março de 2018, um aumento de 0,7% (mais 1 464 indivíduos) face ao mês anterior. Em relação a março de 2017, este apoio alcançou mais 5,4% de beneficiários (mais 11 347 indivíduos).

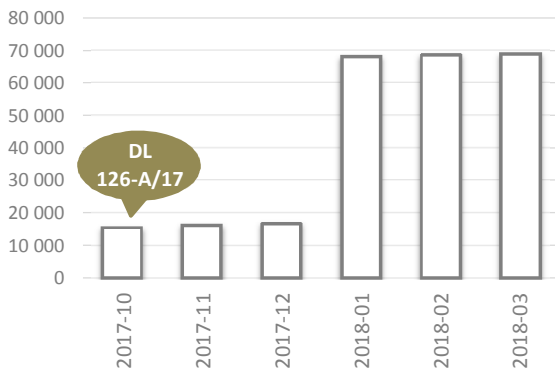
A prestação média de RSI, por indivíduo, foi de 114,19 euros, mais 0,2% do que o valor revisto do mês anterior (113,99 euros) e mais 1,7% do que em março de 2017 (112,29 euros).

A prestação média de RSI, por família, foi de 257,54 euros.

Analisando os beneficiários de RSI por idades, 32,2% do total tinham menos de 18 anos, 14,7% do total estavam entre os 18 e os 29 anos, 11,4% do total foi representado por indivíduos entre os 30 e os 39 anos, 15,0% do total integrou beneficiários dos 40 aos 49 e indivíduos com 50 ou mais anos constituíram os restantes 26,6%.



## Prestação Social para a Inclusão



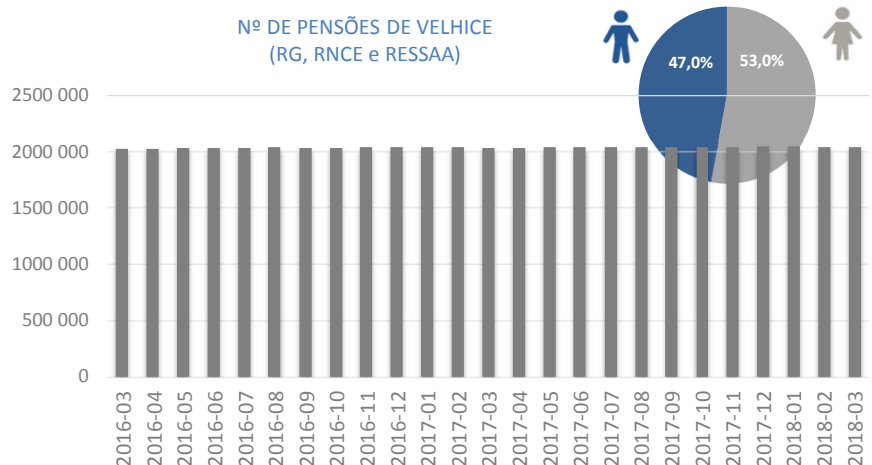
Em março de 2018, a prestação social para a inclusão foi atribuída a 68 927 beneficiários, mais 225 indivíduos face ao número revisto do mês anterior (68 702), expressando um acréscimo de 0,3% no número de beneficiários desta prestação.

O aumento verificado em 2018, comparativamente com o ano anterior, é justificado pela conversão oficiosa das pensões sociais de invalidez nesta prestação.

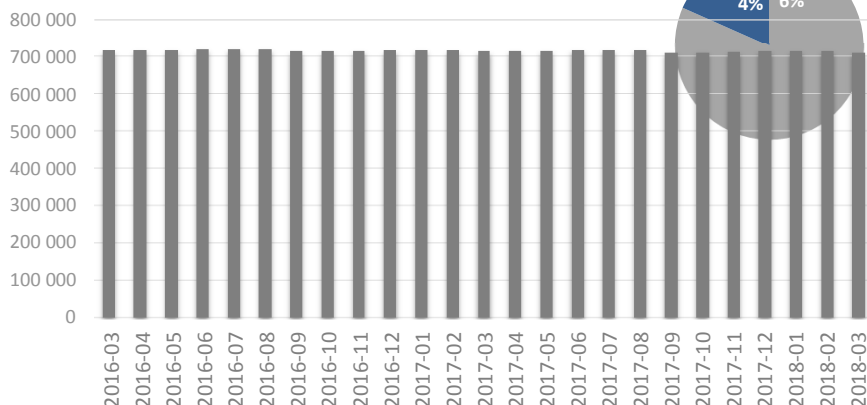
## Pensões

Foram processadas, em março de 2018, 2 033 884 pensões de velhice, menos 0,1% do que em fevereiro do mesmo ano, representando uma redução de 2 845 pensões. Quanto ao mês homólogo, evidenciou-se uma subida de 0,1%, sendo atribuídas mais 2 771 pensões de velhice.

Foram processadas 1 077 647 pensões de velhice para pensionistas do sexo feminino (53,0% do total) e 956 237 pensões para pensionistas do sexo masculino (47,0% do total).



### Nº DE PENSÕES DE SOBREVIVÊNCIA

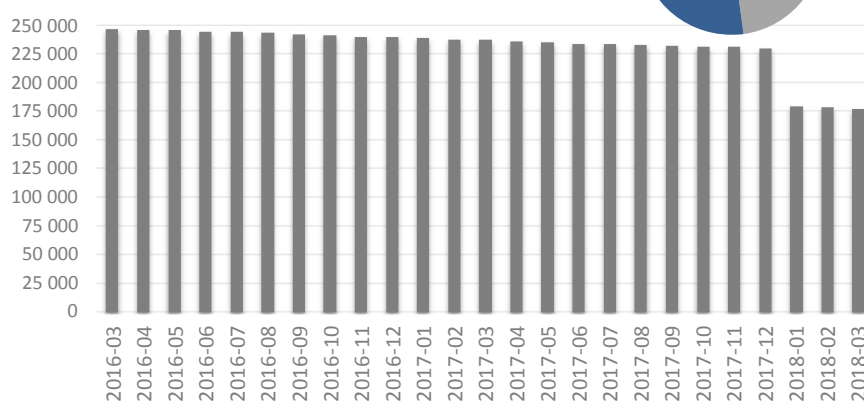


O número de pensões de sobrevivência processadas, em março de 2018, foi de 712 139, uma diminuição de 2 972 pensões (menos 0,4%) face a fevereiro de 2018. Analisando março de 2017, existiram menos 2 464 pensões, representando uma descida de 0,3%.

Do total de pensões de sobrevivência, 81,6% foi atribuído ao sexo feminino (581 128 pensões) e 18,4% ao sexo masculino (131 011 pensões).

Em março de 2018, foram processadas 177 535 pensões de invalidez, menos 1 090 pensões do que no mês anterior (menos 0,6%). Relativamente a março de 2017, contabilizaram-se menos 59 823 pensões, o que representa uma redução de 25,2%, explicada pela transição dos titulares da pensão social de invalidez para a prestação social para a inclusão.

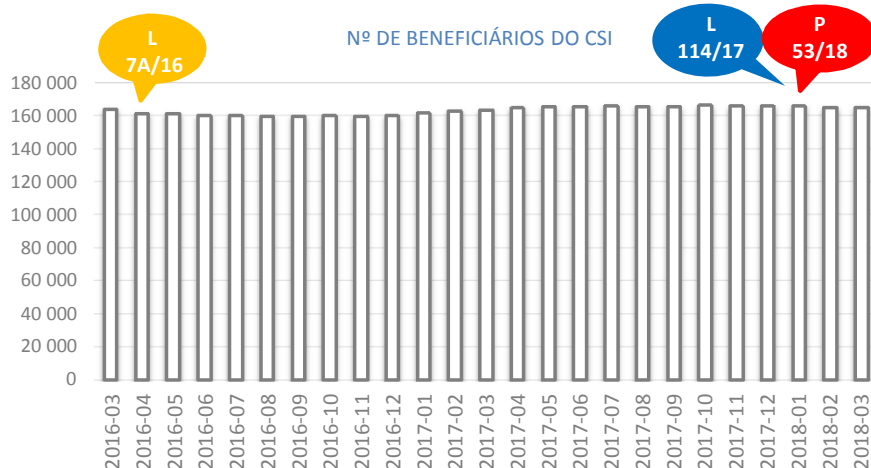
Por sexo, 84 870 pensões de invalidez destinaram-se a mulheres (47,8% do total) e 92 665 a homens (52,2% do total).



### Complemento Solidário para Idosos

O número de beneficiários de CSI foi de 165 428, em março de 2018, ou seja, mais 30 idosos do que no mês anterior. Quanto ao período homólogo, notou-se uma subida de 1,0% que correspondeu a mais 1 679 beneficiários.

No total de prestações atribuídas, 116 393 foram concedidas ao sexo feminino (70,4% do total) e 49 035 entregues ao sexo masculino (29,6% do total).



#### SIGLAS

**MTSSS** Ministério do Trabalho, Solidariedade e Segurança Social; **GEP** Gabinete de Estratégia e Planeamento; **D.L.** Decreto-Lei; **L** Lei; **P** Portaria

**RG** Regime Geral; **RNCE** Regime Não Contributivo e Equiparados; **RESSAA** Regime Especial de Segurança Social das Atividades Agrícolas; **RSI** Rendimento Social de Inserção; **CSI** Complemento Solidário para Idosos

Qualquer informação relativa a conceitos e notas estão presentes nos ficheiros disponibilizados pelo Instituto de Informática, IP em <http://www.seg-social.pt/estatisticas>

Gabinete de Estratégia e Planeamento do Ministério do Trabalho, Solidariedade e Segurança Social

Lisboa, 20 de abril de 2018

Praça de Londres, nº 2 – 5º andar, 1049 – 056 Lisboa ☎ 21 595 33 00 – Internet: <http://www.gep.mtsss.gov.pt>