



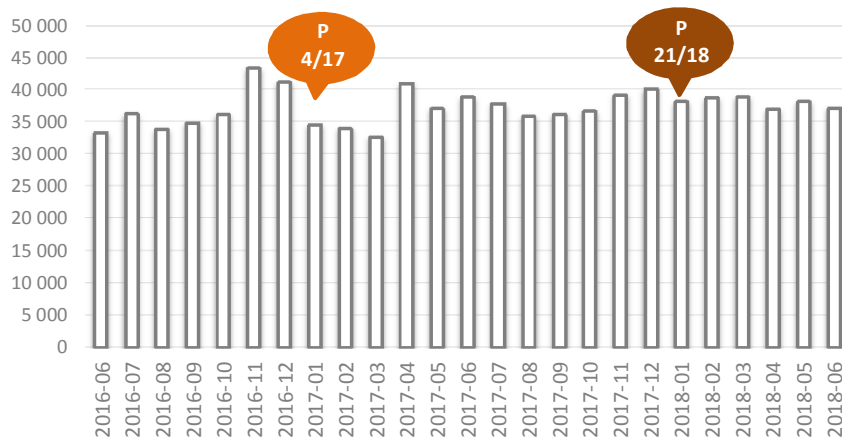
Síntese de informação estatística da Segurança Social

junho 2018

A partir da informação mensalmente divulgada pelo Instituto de Informática do Ministério do Trabalho, Solidariedade e Segurança Social (MTSSS), o Gabinete de Estratégia e Planeamento (GEP) apresenta a análise da informação mensal sobre prestações por parentalidade, familiares, de doença, de desemprego, Rendimento Social de Inserção (RSI), pensões de velhice, de sobrevivência e de invalidez, Complemento Solidário para Idosos (CSI) e Prestação Social para a Inclusão, cumprindo-se 2 anos de publicações desta Síntese.

Prestações por Parentalidade

Nº DE BENEFICIÁRIOS COM PRESTAÇÕES POR PARENTALIDADE

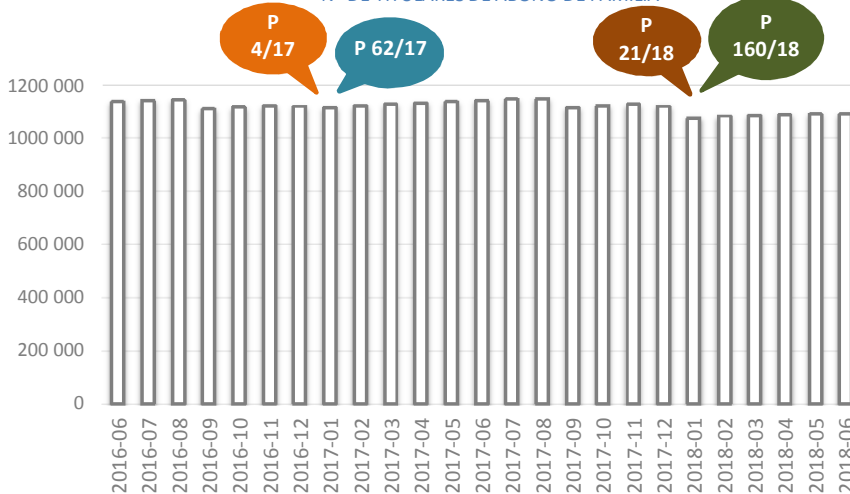


Em junho de 2018, as prestações por parentalidade foram atribuídas a 37 161 indivíduos (68,9% do sexo feminino e 31,1% do sexo masculino), verificando-se uma redução de 2,6% face ao mês anterior e de 4,3% comparativamente a junho de 2017.

O número de mulheres com prestações por parentalidade diminuiu 1,6% em relação ao mês anterior e 4,4% tendo em conta o período homólogo. Nos homens, observaram-se descidas de 4,9% e de 4,1% em relação a maio de 2018 e a junho de 2017, respetivamente.

Prestações Familiares

Nº DE TITULARES DE ABONO DE FAMÍLIA



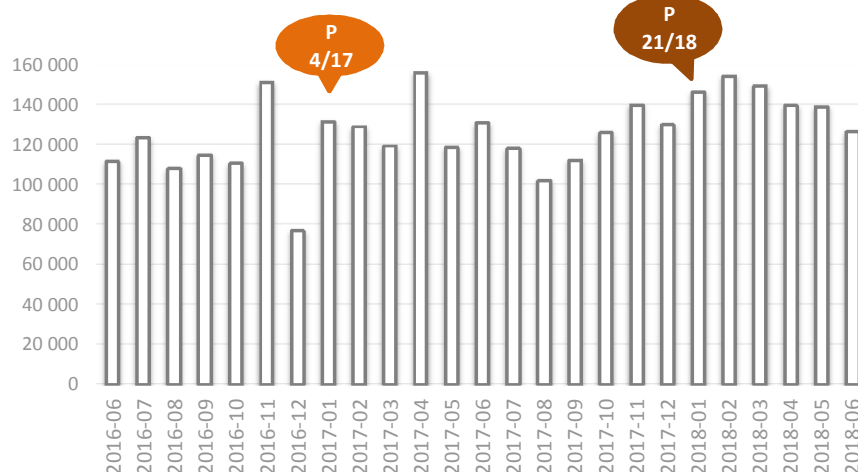
Foi efetuado o processamento de 1 089 237 abonos de família para crianças e jovens, em junho de 2018, valor que irá ser alvo de revisão no próximo mês, em virtude dos atrasos na renovação da informação referente aos rendimentos anuais do agregado familiar por parte do requerente do abono. Este valor é superior em 273 abonos face ao número revisto do mês anterior (1 088 964) e inferior em 49 754 relativamente a junho de 2017, registando uma variação homóloga de -4,4%.

Como é habitual, o valor referido na síntese de maio (1 081 350) foi revisto em alta, dado que a informação sobre prestações familiares corresponde ao mês de referência, em vez do mês de processamento, tendo acrescido 7 614 abonos de família face ao número publicado anteriormente.

Subsídio por Doença

Nº DE BENEFICIÁRIOS DO SUBSÍDIO POR DOENÇA

O número de beneficiários do subsídio por doença, em junho de 2018, foi de 126 544 (60,3% do sexo feminino e 39,7% do sexo masculino). Face a maio do mesmo ano, houve uma redução de 9,0% no total de beneficiários, tendo sido a descida ligeiramente mais acentuada nos homens (9,4%) do que nas mulheres (8,8%). Em termos homólogos, observaram-se decréscimos de 3,2% no total, de 3,4% nas mulheres e de 3,0% nos homens.



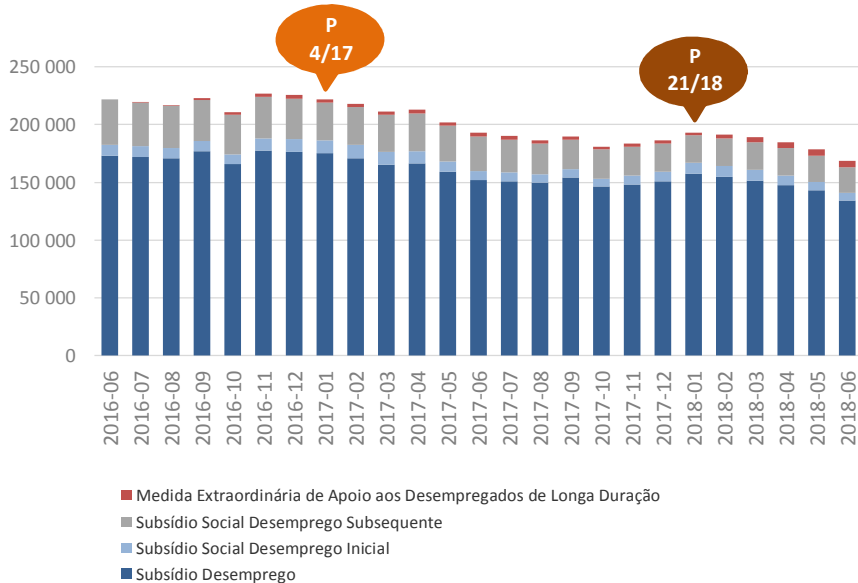
Prestações de Desemprego

Nº DE BENEFICIÁRIOS COM PRESTAÇÕES DE DESEMPREGO

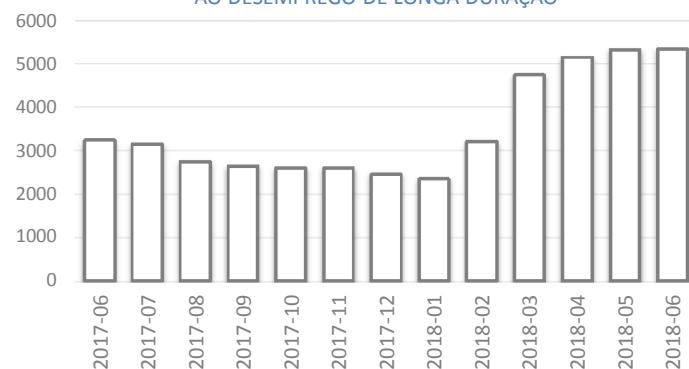
Em junho de 2018, foram processadas 167 650 prestações de desemprego, o que refletiu um decréscimo mensal de 5,6% e uma diminuição de 12,4% em relação ao mês homólogo.

O número de beneficiários com subsídio de desemprego decresceu 6,0% tendo em conta maio do mesmo ano, ou seja, menos 8 529 subsídios atribuídos e menos 17 472 quando comparado com junho de 2017 (-11,5%).

O subsídio social de desemprego inicial abrangeu 6 323 indivíduos, correspondendo a menos 990 subsídios processados (-13,5%) face ao mês anterior e registou um decréscimo de 17,7%, menos 1 364 indivíduos a receber este subsídio.



Nº DE BENEFICIÁRIOS DA MEDIDA EXTRAORDINÁRIA DE APOIO AO DESEMPREGO DE LONGA DURAÇÃO



O número de desempregados com subsídio social de desemprego subsequente foi de 22 580, menos 521 indivíduos relativamente a maio, que representou uma redução de 2,3% e menos 7 418 subsidiados face ao período homólogo, ou seja, um decréscimo de 24,7%.

A medida extraordinária de apoio aos desempregados de longa duração, em junho de 2018, abrangeu 5 329 indivíduos, mais 13 indivíduos face ao mês anterior e mais 2 096 face ao período homólogo.

Rendimento Social de Inserção

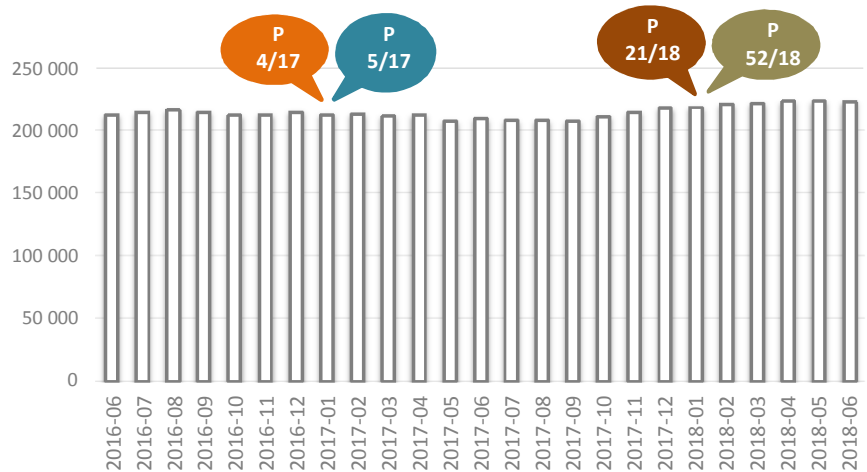
O RSI abrangeu 223 188 indivíduos, em junho de 2018, um decréscimo de 0,2% (menos 352 indivíduos) comparativamente ao mês anterior. Tendo em consideração o mês homólogo, este apoio elegeu mais 13 551 beneficiários (+6,5%).

A prestação média de RSI, por beneficiário, foi de 114,85 euros, mais 0,4% do que no mês anterior (114,43 euros) e mais 2,8% do que em junho de 2017 (111,73 euros).

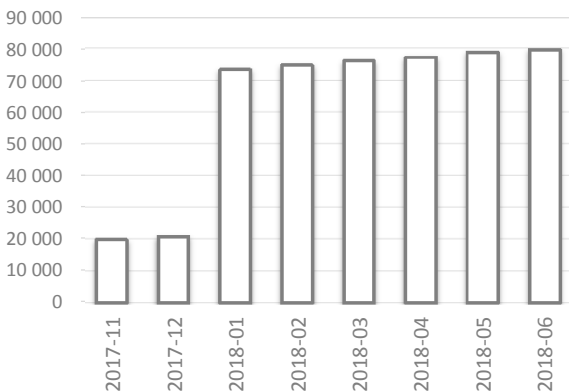
Por família, a prestação média foi de 258,09 euros, valor semelhante ao registado no mês anterior e superior em 1,3% face ao período homólogo.

Analisando os beneficiários de RSI por idades, 32,1% do total tinham menos de 18 anos, 14,6% do total estavam entre os 18 e os 29 anos, 11,3% do total foi representado por indivíduos entre os 30 e os 39 anos, 15,0% do total integrou beneficiários dos 40 aos 49 anos e indivíduos com 50 ou mais anos constituíram os restantes 27,1%.

Nº DE BENEFICIÁRIOS DE RSI



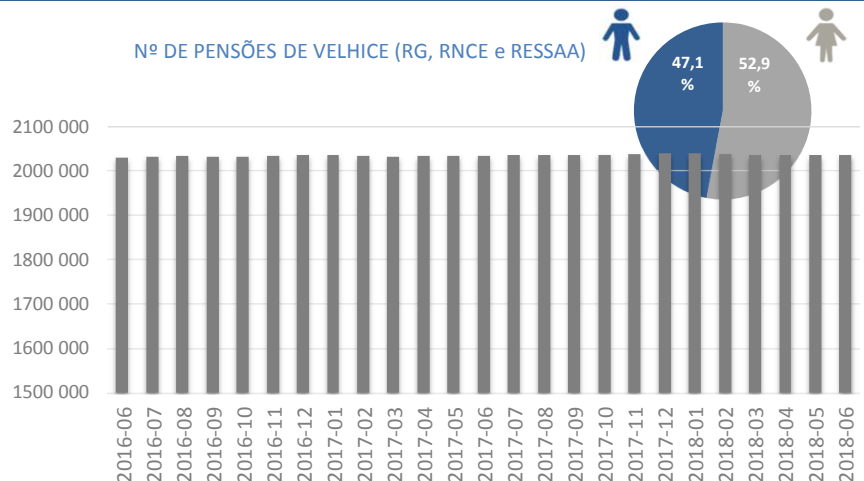
Prestação Social para a Inclusão



Em junho de 2018, o número de beneficiários da prestação social para a inclusão foi de 79 782, mais 759 indivíduos em relação ao número revisto do mês anterior (79 023), evidenciando um aumento de 1,0% no total de beneficiários desta prestação. O crescimento acentuado verificado em 2018, face ao ano anterior, é explicado pela conversão oficiosa das pensões sociais de invalidez nesta prestação social para a inclusão.

Pensões

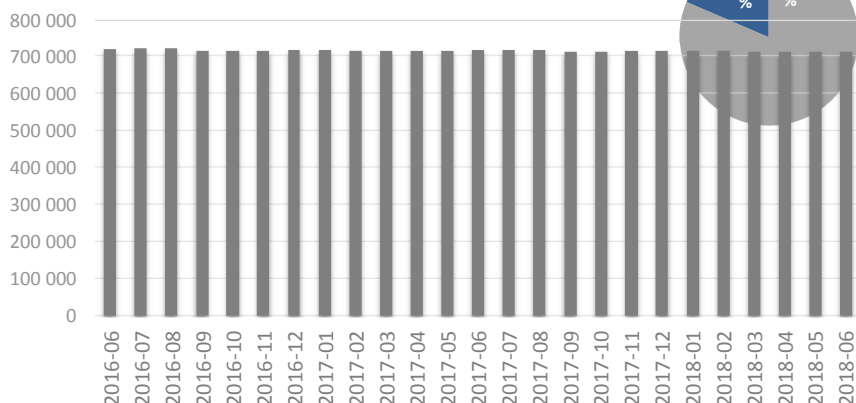
Nº DE PENSÕES DE VELHICE (RG, RNCE e RESSAA)



Em junho de 2018, foram processadas 2 035 104 pensões de velhice, mais 1395 do que em maio do mesmo ano (0,1%). Comparativamente com o mês homólogo, registou-se também um aumento de 0,1%, ou seja, foram atribuídas mais 1 899 pensões de velhice.

Por sexo, as mulheres detiveram 52,9% do total de pensões de velhice e os homens os restantes 47,1%.

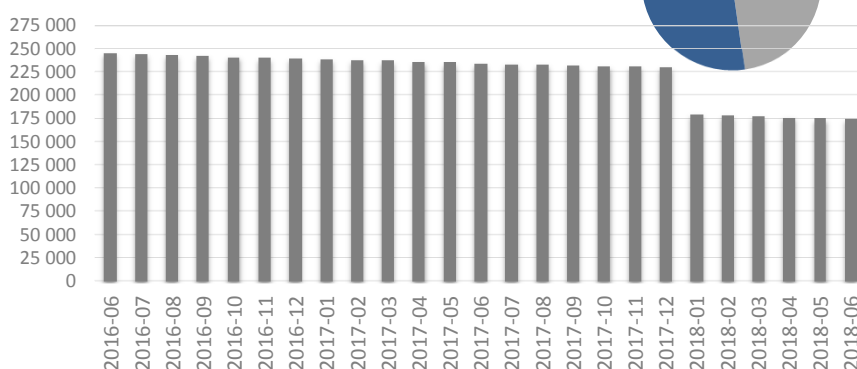
Nº DE PENSÕES DE SOBREVIVÊNCIA



Foram processadas 713 074 pensões de sobrevivência, em junho de 2018, observando-se um aumento de 437 pensões relativamente ao mês anterior (0,1%). Face ao mês homólogo, existiram menos 4 438 pensões, o que representou uma descida de 0,6%.

É o sexo feminino que continua a deter a maioria das pensões de sobrevivência (81,5% do total).

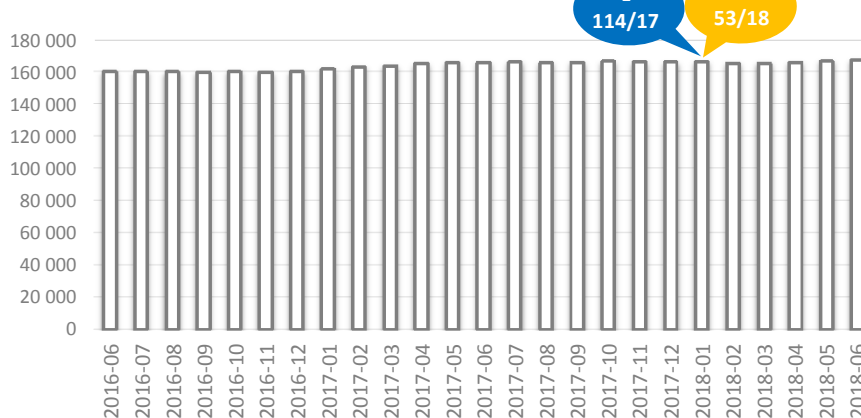
Nº DE PENSÕES DE INVALIDEZ



O número de pensões de invalidez, em junho de 2018, diminuiu 0,2% quando comparado com o mês anterior, contabilizando-se 175 057 pensões. Observou-se, também, uma redução em relação a junho do ano anterior, menos 59 399 pensões de invalidez. Este decréscimo de 25,3% é justificado pela conversão das pensões sociais na prestação social para a inclusão, no início de 2018.

Complemento Solidário para Idosos

Nº DE BENEFICIÁRIOS DO CSI



Em junho de 2018, eram 167 191 os beneficiários do CSI, mais 0,3% face ao mês anterior e mais 1,0% face ao mês homólogo. O CSI é, maioritariamente, processado para o sexo feminino (70,1% para mulheres e 29,9% para homens). Comparativamente com maio do mesmo ano, houve uma redução de 0,2% dos beneficiários do sexo feminino e 0,6% do sexo masculino e, em termos homólogos, observaram-se decréscimos de 0,9% nas mulheres e de 1,1% nos homens.

SIGLAS

MTSSS Ministério do Trabalho, Solidariedade e Segurança Social; **GEP** Gabinete de Estratégia e Planeamento; **D.L.** Decreto-Lei; **L.** Lei; **P.** Portaria

RG Regime Geral; **RNCE** Regime Não Contributivo e Equiparados; **RESSAA** Regime Especial de Segurança Social das Atividades Agrícolas; **RSI** Rendimento Social de Inserção; **CSI** Complemento Solidário para Idosos

Qualquer informação relativa a conceitos e notas estão presentes nos ficheiros disponibilizados pelo Instituto de Informática, IP em <http://www.seg-social.pt/estatisticas>

Gabinete de Estratégia e Planeamento do Ministério do Trabalho, Solidariedade e Segurança Social

Lisboa, 20 de junho de 2018

Praça de Londres, nº 2 - 5º andar, 1049 - 056 Lisboa ☎ 21 595 33 00 - Internet: <http://www.gep.mtsss.pt>