



GABINETE DE ESTRATÉGIA E PLANEAMENTO

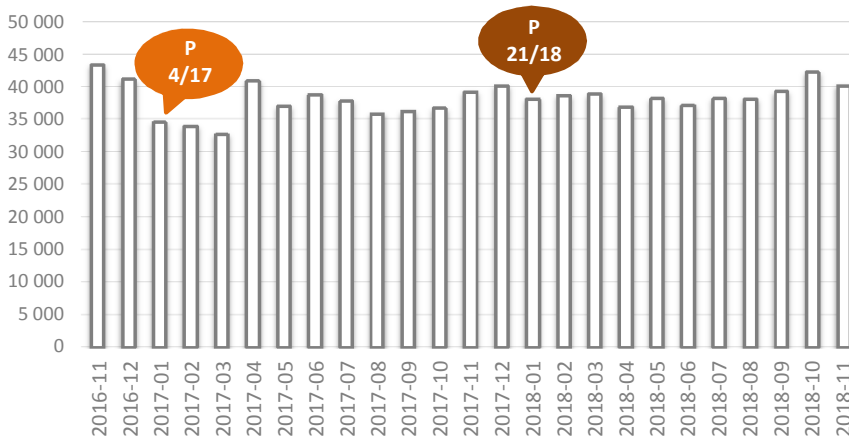
Síntese de informação estatística da Segurança Social

novembro 2018

A partir da informação mensalmente divulgada pelo Instituto de Informática do Ministério do Trabalho, Solidariedade e Segurança Social (MTSSS), o Gabinete de Estratégia e Planeamento (GEP) apresenta a análise da informação mensal sobre prestações por parentalidade, familiares, de doença, de desemprego, Rendimento Social de Inserção (RSI), pensões de velhice, de sobrevivência e de invalidez, Complemento Solidário para Idosos (CSI) e Prestação Social para a Inclusão.

Prestações por Parentalidade

Nº DE BENEFICIÁRIOS DE PRESTAÇÕES POR PARENTALIDADE

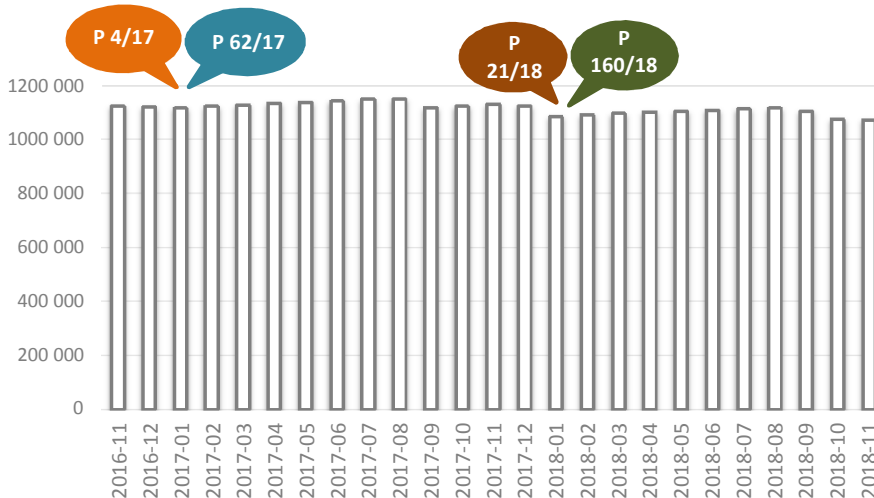


O número de beneficiários de prestações por parentalidade, em novembro de 2018, foi de 40 228, uma redução de 4,7% face ao mês anterior e mais 2,7% do que em novembro de 2017.

Por sexo, houve um decréscimo de 0,9% nas prestações por parentalidade atribuídas às mulheres (27 931) em relação a outubro de 2018 e uma subida de 5,3% considerando o período homólogo. Aos homens destinaram-se 12 297 prestações por parentalidade, verificando-se reduções de 12,3% face ao mês anterior e de 2,6% tendo em conta novembro de 2017.

Prestações Familiares

Nº DE TITULARES DO ABONO DE FAMÍLIA

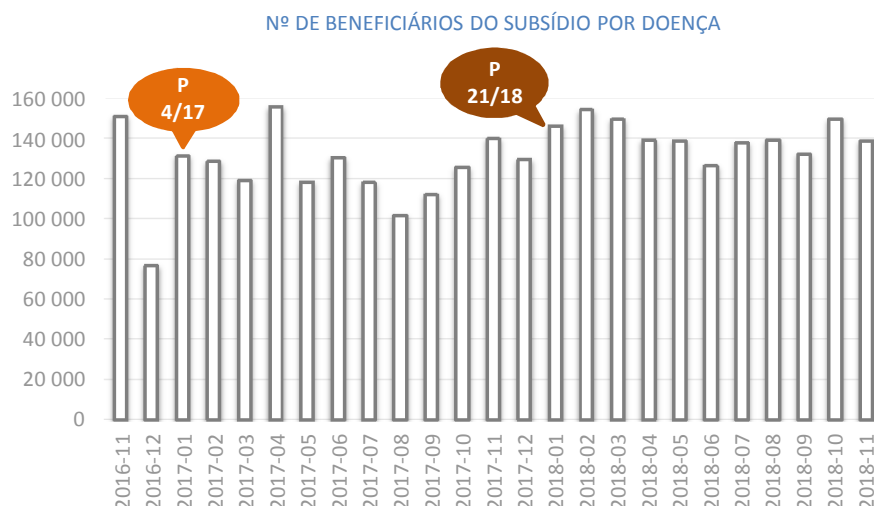


O número de titulares de abono de família, em novembro de 2018, foi de 1 069 828, representando menos 1 156 crianças e jovens (-0,1%) face ao valor revisto de outubro (1 070 984). Considerando novembro do ano anterior, houve um processamento de menos 56 043 prestações, o que correspondeu a uma variação homóloga de -5,0%.

Neste mês, é perceptível a revisão em alta, uma vez que ao valor apresentado na síntese anterior (1 057 832) acresceram 13 152 abonos de família em outubro.

Subsídio por Doença

Em novembro de 2018, o número de subsídios por doença foi de 139 038, com atribuição de 83 339 ao sexo feminino (59,9%) e de 55 699 ao sexo masculino (40,1%). Em termos mensais, constataram-se descidas de 7,2% no total de beneficiários, de 6,9% nas mulheres e de 7,8% nos homens. Face ao período homólogo, ocorreram decréscimos de 0,7% no total e de 1,4% nas mulheres, e observou-se uma ligeira subida de 0,3% nos homens.

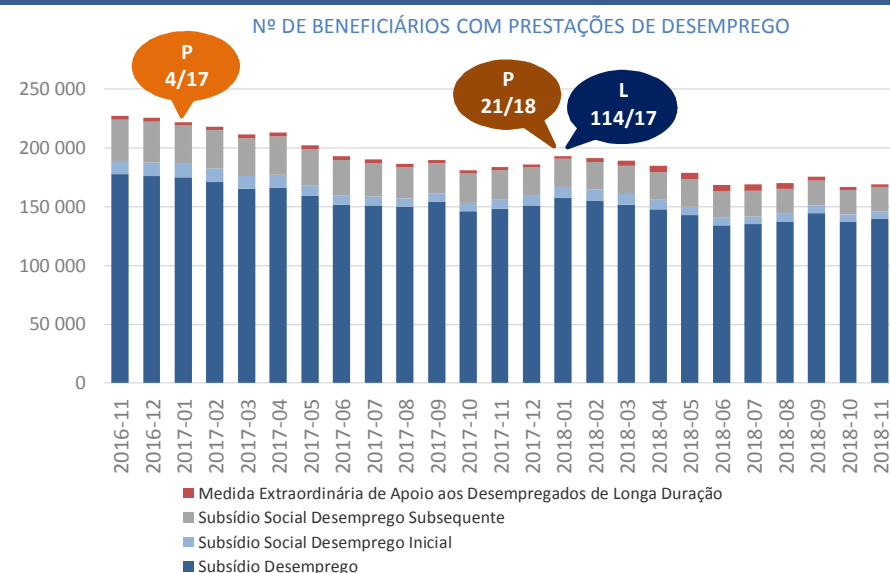


Prestações de Desemprego

As prestações de desemprego abrangeram 168 182 beneficiários, em novembro de 2018, havendo um acréscimo de 1,4% em relação ao mês anterior e uma redução de 7,8% tendo em conta novembro de 2017.

O número de beneficiários de subsídio de desemprego foi de 139 732, registando-se um aumento de 1,8% face a outubro de 2018 e uma descida de 5,8% analisando o período homólogo.

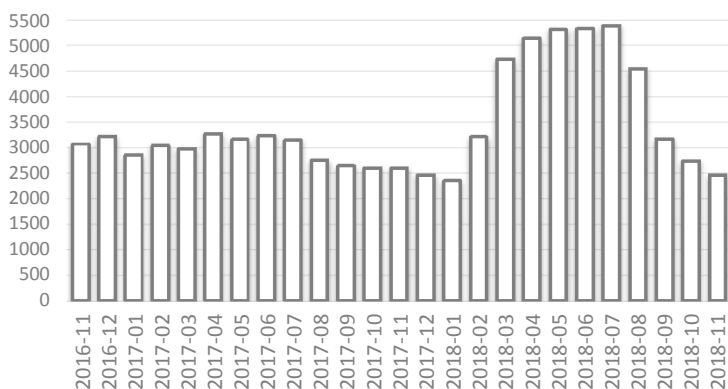
O subsídio social de desemprego inicial abrangeu 6 337 beneficiários, mais 5,3% face ao mês anterior e, relativamente a novembro de 2017, houve um decréscimo de 16,6%.



Em novembro de 2018, existiram 20 636 desempregados com subsídio social de desemprego subsequente, menos 1,2% considerando outubro de 2018 e, em termos homólogos, menos 17,3%.

Quanto à medida extraordinária de apoio aos desempregados de longa duração, foram menos 282 beneficiários relativamente ao mês anterior (-10,3%) e menos 146 em comparação com novembro de 2017 (-5,6%). Após o aumento mais expressivo verificado ao longo do primeiro semestre de 2018, devido às alterações nas regras de atribuição desta medida, nos últimos meses tem-se vindo a registar decréscimos devido ao fim do período de concessão desse grupo de indivíduos.

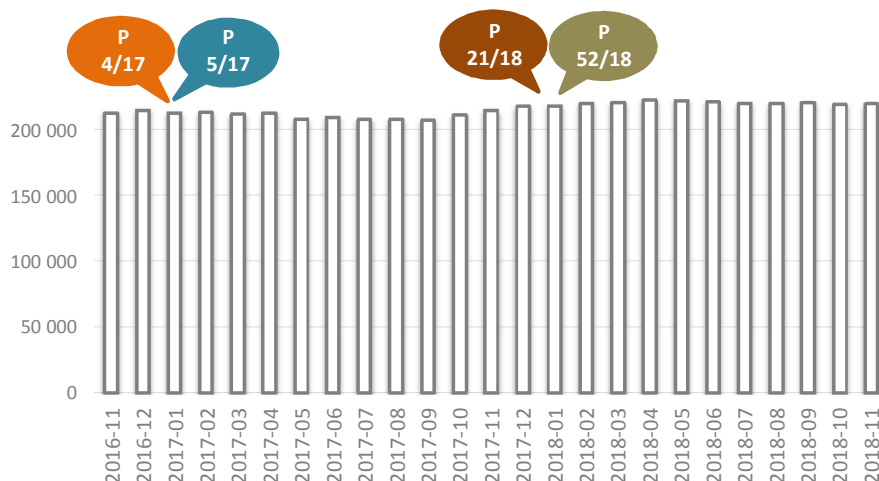
Nº DE BENEFICIÁRIOS DA MEDIDA EXTRAORDINÁRIA DE APOIO AO DESEMPREGO DE LONGA DURAÇÃO



Nº DE BENEFICIÁRIOS DE RSI

O número de beneficiários de RSI, em novembro de 2018, foi de 219 835, registando-se um aumento mensal de 0,2% (mais 340 indivíduos). Comparando com novembro de 2017, o RSI abrangeu mais 5 090 beneficiários (+2,4%).

A prestação média de RSI foi de 115,19 euros, por beneficiário, mais 0,2% do que no mês anterior (114,97 euros) e mais 3,7% do que em novembro de 2017 (111,06 euros). Por família, a prestação média foi de 257,91 euros, subindo 2,1% em relação ao período homólogo (252,55 euros).



Do total de beneficiários de novembro, 32,1% tinham menos de 18 anos, 14,4% entre os 18 e 29 anos, 11,1% situavam-se entre 30 e 39 anos, 14,7% estavam entre os 40 e os 49 anos e 27,7% com 50 ou mais anos.

Prestação Social para a Inclusão

Nº DE BENEFICIÁRIOS DA PRESTAÇÃO SOCIAL PARA A INCLUSÃO



Em novembro de 2018, a prestação social para a inclusão abrangeu 85 980 indivíduos, verificando-se um acréscimo de 0,1%, ou seja, mais 107 beneficiários face ao valor revisto de outubro de 2018 (85 873).

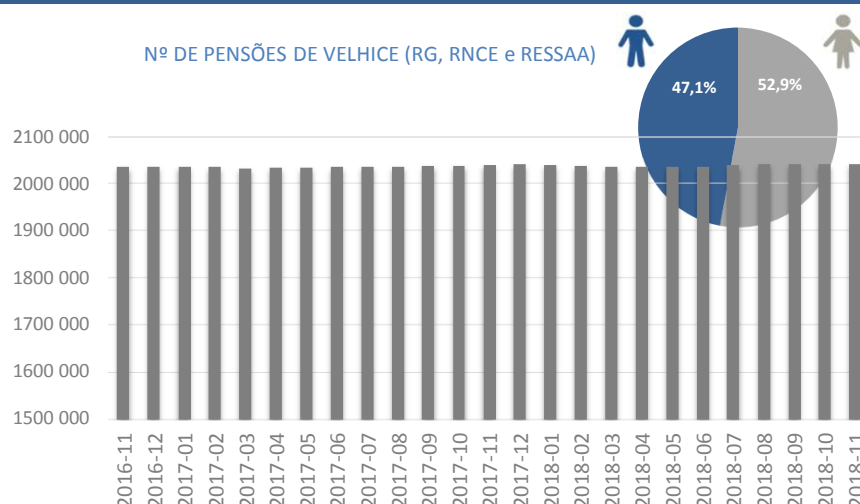
No início do ano de 2018, ocorreu um aumento significativo do número de beneficiários desta prestação devido à transferência das pensões sociais de invalidez para a prestação social para a inclusão.

Pensões

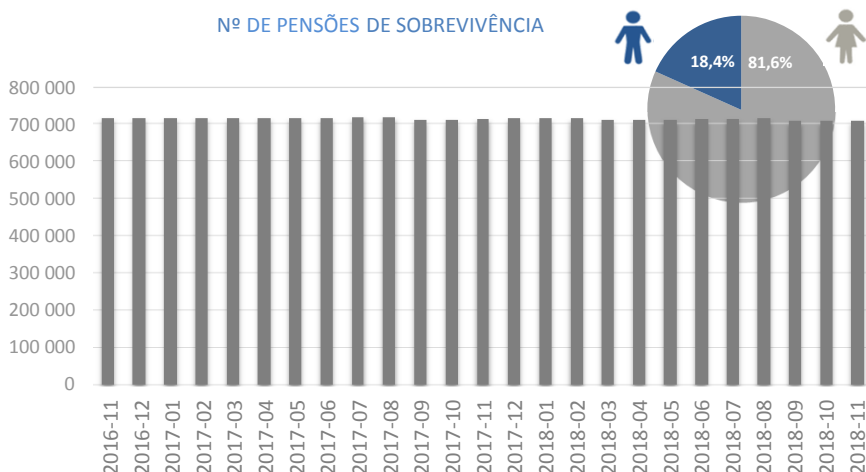
Foram processadas, em novembro de 2018, 2 039 119 pensões de velhice, mais 179 do que em outubro. Considerando o período homólogo, registou-se um aumento de 0,1%, com atribuição de mais 1 605 pensões de velhice.

52,9% do total de pensões de velhice eram de pensionistas do sexo feminino (1 078 606 pensões) e 47,1% eram do sexo masculino (960 513 pensões).

Nº DE PENSÕES DE VELHICE (RG, RNCE e RESSAA)



Nº DE PENSÕES DE SOBREVIVÊNCIA

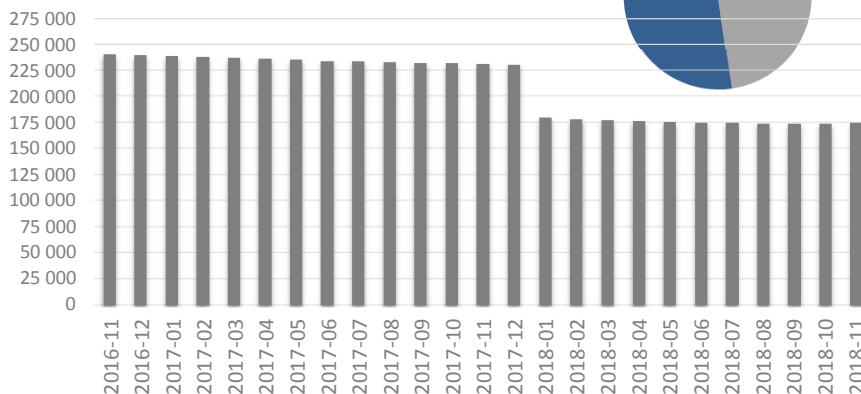


Em novembro de 2018, observou-se uma variação mensal de 0,1% nas pensões de sobrevivência (mais 568 pensões), num total de 708 472 pensões. Em relação ao mês homólogo, existiram menos 5 739 pensões desta natureza (-0,8%).

Os beneficiários destas pensões foram, maioritariamente, do sexo feminino (81,6% do total).

Em novembro de 2018, foram pagas 175 204 pensões de invalidez, tendo aumentado 0,5% face a outubro de 2018 e diminuído 24,2% face ao mês homólogo. Esta queda acentuada é explicada pela transferência das pensões sociais de invalidez para a prestação social para a inclusão.

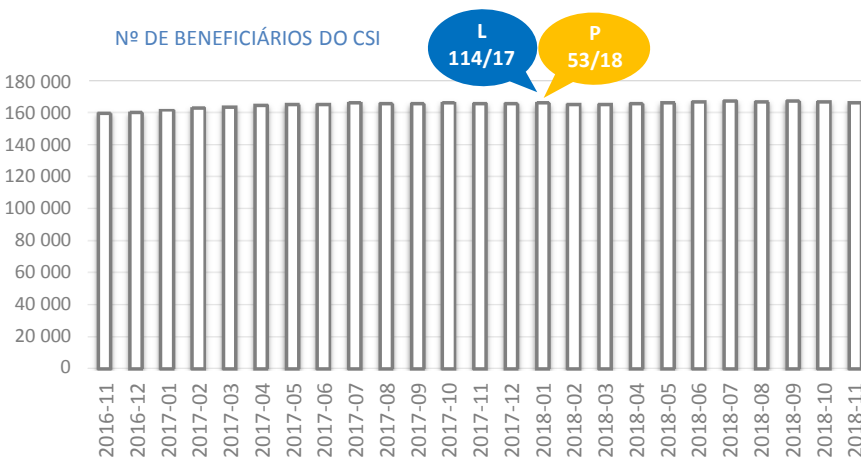
As mulheres receberam 83 554 pensões (47,7% do total) e os homens 91 650 pensões (52,3% do total).



Complemento Solidário para Idosos

O número de beneficiários do CSI desceu 0,1% em termos mensais (menos 226 beneficiários), chegando a 166 785 indivíduos. A variação homóloga revelou uma subida de 0,5% com a integração de mais 850 beneficiários no CSI.

Na composição por sexo, as mulheres representaram 70,2% do total de beneficiários do CSI (117 110 beneficiárias) e os homens os restantes 29,8% do total (49 675 beneficiários).



SIGLAS

MTSSS Ministério do Trabalho, Solidariedade e Segurança Social; **GEP** Gabinete de Estratégia e Planeamento; **D.L.** Decreto-Lei; **L** Lei; **P** Portaria

RG Regime Geral; **RNCF** Regime Não Contributivo e Equiparados; **RESSAA** Regime Especial de Segurança Social das Atividades Agrícolas; **RSI** Rendimento Social de Inserção; **CSI** Complemento Solidário para Idosos

Qualquer informação relativa a conceitos e notas estão presentes nos ficheiros disponibilizados pelo Instituto de Informática, IP em <http://www.seg-social.pt/estatisticas>

Gabinete de Estratégia e Planeamento do Ministério do Trabalho, Solidariedade e Segurança Social

Lisboa, 20 de dezembro de 2018

Praça de Londres, nº 2 – 5º andar, 1049 – 056 Lisboa ☎ 21 595 33 00 – Internet: <http://www.gep.mtsss.pt>